


KATEK

Lead the category

MEMBER OF PRIMEPULSE

Quartalsmitteilung Q3
Zum 30. September 2022



Auf einen Blick

Konzernkennzahlen (in TEUR)

	YTD September/2022	YTD September/2021
Umsatz	495.732	401.965
Rohertrag	134.531	117.660
EBITDA	12.190	19.816
EBIT	- 4.036	4.532
EBITDA adj.	21.200	21.076
Marge EBITDA (adj.)*	4,2%	5,2%
Konzernergebnis	- 4.980	5.184
	30.09.2022	31.12.2021
Bilanzsumme	503.175	393.941
Eigenkapital	147.962	151.799
Eigenkapitalquote	29,4%	38,5%

* in % der Gesamtleistung

KATEK Highlights:

37,3 % Wachstum in Q3/22, operatives Ergebnis YTD auf Vorjahresniveau – Management bestätigt Prognosen für 2022 und kündigt Kauf von Hightech-Elektronikfirma in den USA an

1. Umsatz

Wachstum im dritten Quartal weiter beschleunigt auf plus 37,3 % zu Q3/21, dadurch aufgelaufen nun plus 23,3 % (Q3 YTD im Vergleich zum Vorjahr) oder EUR 495,7 Mio. Umsatz. Somit legte KATEK bereits in der ersten Oktoberwoche EUR 500 Mio. Umsatz – ein Wert, der im Vorjahr erst im Dezember erreicht werden konnte. Stärkstes Wachstum Q3/22 YTD erneut in den Bereichen Solar/Renewables (plus 131,8 %) und TeleCare (plus 170,6 %). Schwächste Entwicklung im Bereich Automotive (ohne eMobility/Charging) nur auf Vorjahresniveau. Alle Indikatoren stehen auf weiterhin starkem organischem Wachstum mit einer Book-to-bill-Ratio von 1,1 und einem Auftragsbestand für die nächsten zwölf Monate bereits jetzt in Höhe des aktuellen Jahresumsatzes.

2. Ergebnis

Rohertrag und EBITDA stehen unter Druck, da aufgrund der allgemeinen wirtschaftlichen Situation nicht alle Kostensteigerungen in den Bereichen Energie, Material und Personal zeitgleich und vollumfänglich an alle Kunden weitergegeben werden können. Die umfangreichen Gegenmaßnahmen auf der Kosten- und Preisseite führen dennoch in den ersten drei Quartalen zu einem EBITDA adj. auf Vorjahresniveau von EUR 21,2 Mio. Der Lagerbestandsaufbau konnte (bereinigt um die Vorräte der im August akquirierten SigmaPoint in Kanada) stark eingebremst werden auf nunmehr EUR 236,1 Mio. (Vergleich Q2/2022 EUR 215 Mio.), wobei mittlerweile EUR 21,4 Mio. in Form von Kundenanzahlungen cash-neutral gestaltet werden konnten.

3. Prognose

Auf Basis der Q3- bzw. Neunmonatszahlen 2022 geht das Management trotz der im aktuellen Umfeld liegenden Unsicherheiten weiterhin von mehr als EUR 635,0 Mio. Umsatz inklusive der SigmaPoint-Konsolidierung aus. Das EBITDA adj. soll weiterhin um mindestens 10,0 % über dem Vorjahr und größer EUR 33,4 Mio. liegen. Dies wird gestützt durch drei Erwägungen:

- a) Weiterhin sehr hohe Auftragsbestände bei tendenziell ersten Entspannungssignalen bei der Materialknappheit
- b) Saisonal sehr starkes Q4 bei KATEK wie in den Vorjahren
- c) Summe der aktuellen Bottom-up-Forecasts der operativen Einheiten

4. M&A


Durch zwei kürzlich erfolgte Akquisitionen in Kanada (SigmaPoint, Closing August 22) und USA (Nextek, Signing Nov 22) ist KATEK ab sofort sehr gut im wichtigen Markt Nordamerika vertreten. Damit können alle europäischen Kunden mit internationalem Geschäft nun auch vollumfänglich in Nordamerika bedient werden, und die nordamerikanischen Kunden von SigmaPoint und Nextek können auf alle Leistungen von KATEK in Europa und Malaysia zugreifen.

5. Management Team

KATEK erweitert sein Management Team um zwei Top Manager mit jeweils beeindruckendem Track Record zur gezielten Nutzung der Chancen in den aktuellen Krisen sowie zur Fortsetzung des starken Wachstums. So startete Petra Becker bereits ab 1. November 2022 als Chief Transformation Officer (CTRO), Klauspeter Bader übernimmt zum Januar 2023 die neu geschaffene Stelle des Chief Sales Officer (CSO).

Inhalt

Bericht des Vorstands	06
Konzernzwischeninformationen	10
Konzerngesamtergebnisrechnung	10
Konzernbilanz	12
Konzern-Kapitalflussrechnung	14
Konzern-Eigenkapitalveränderungsrechnung	16
Bedeutende Ereignisse und Geschäftsvorfälle	18
Impressum	20



3. Quartal 2022

Bericht des Vorstands


Operative Geschäftsentwicklung

Auch im dritten Quartal 2022 konnte die KATEK Gruppe ihren Wachstumskurs erfolgreich fortsetzen bzw. diesen sogar noch beschleunigen. Mit Umsätzen von annähernd EUR 180,0 Mio. liegt das Q3/22 rd. 37,3 % über dem Vorjahresquartal, kumuliert liegen die Umsatzerlöse in Höhe von EUR 495,7 Mio. um rd. 23,3 % über dem Vorjahr. Wesentliche Wachstumsimpulse sind erneut organischen Ursprungs: Das stärkste Wachstum Q3/22 YTD liefert erneut das Geschäft im Bereich Solar/Renewables (+131,8 % ggü. Vorjahreszeitraum), gefolgt von TeleCare (+170,6 %). Das Geschäft für eMobility konnte nur um rd. 10,9 % zulegen, Hintergrund waren Supply Chain Herausforderungen unserer Kunden. Die schwächste Entwicklung liefert der Bereich Automotive (ohne eMobility), dessen Volumen aufgrund verschiedener Herausforderungen auf Seite unserer Kunden nur auf Vorjahresniveau liegt. Insgesamt weisen alle Indikatoren auf ein weiterhin starkes organisches Wachstum hin.

SigmaPoint trägt seit Erstkonsolidierung mit einem Umsatz von EUR 4,9 Mio. zu den Erlösen der KATEK Gruppe bei.

Derweil zeigt der Blick auf die Ergebnissituation deutlich die Spuren der aktuellen gesamtwirtschaftlichen Herausforderungen. Allerdings konnte durch umfangreiche Gegenmaßnahmen auf der Kosten- und Preisseite ein EBITDA adj. in Höhe von EUR 21,2 Mio. (YTD Q3/22) realisiert werden, das somit auf Vorjahresniveau liegt. Auf Basis des aktuellen Auftragsbestands und konkreter Kundenabrufe geht KATEK auch in 2022 wie im Vorjahr von einem starken Schluss-Quartal aus.

Wie bereits in der Vergangenheit berichtet, hatte KATEK in Reaktion auf die sog. Supply Chain Krise entschieden, in Abstimmung mit seinen Kunden gezielt Vorratsvermögen (Buffer Stock) aufzubauen, um die Lieferfähigkeit für ihre Kunden sicherzustellen. Dieser Vorratsaufbau wurde im dritten Quartal 2022 nur noch in reduziertem Maße fortgeführt: Einem Lageraufbau auf nunmehr EUR 236,1 Mio. (+9,5 % ggü. EUR 215,6 Mio. Q2/22; bereinigt um die Vorräte der im August 2022 akquirierten SigmaPoint in Kanada) steht ein Anstieg der erhaltenen Anzahlungen um EUR 8,8 Mio. auf EUR 21,4 Mio. im Vergleich zu Q2/22 gegenüber. In den kommenden Perioden arbeiten wir in Abhängigkeit von einer Verbesserung der Verfügbarkeit erforder-



licher Materialien an einer Reduzierung der Lagerbestände.

Ungeachtet der dargestellten Working Capital Situation bilanziert KATEK per Stichtag lediglich ein Net Bank Debt i.H.v. EUR 62,4 Mio., wobei EUR 12,9 Mio. auf SigmaPoint entfallen.

In der Gesamtschau hält das KATEK Management trotz gesamtkonjunktureller Unsicherheit an der Prognose für das Geschäftsjahr 2022 fest.

M&A

Auch im Q3/22 wurden die M&A-Aktivitäten erfolgreich fortgeführt. Die Transaktionen im Einzelnen:

- Nach dem Closing der 100 %-Akquisition von SigmaPoint in Ontario/Kanada im August 2022 läuft derzeit die Post Merger Integration zur Hebung der ersten Synergien in den Bereichen Purchasing, Sales/Marketing und Operations bereits auf Hochtouren. (www.sigmapoint.com)
- Letzte Woche hat KATEK den Vertrag für eine 100 % Akquisition der US-amerikanischen Nextek Inc, Madison, Alabama unterzeichnet (Signing). Nextek ist spezialisiert auf technologisch komplexe Elektronik im Bereich Fast Prototyping und High Mix, Low Volume (www.nextekinc.com) und stellt eine ideale Ergänzung zur kanadischen SigmaPoint dar, die mit ihrer preisgekrönten Lean-Fertigung hochvolumige Projekte abdecken kann.

Durch diese Akquisitionen in Kanada und USA ist KATEK ab sofort sehr gut im wichtigen Markt Nordamerika vertreten. Hieraus öffnen sich strategische Wachstumspotentiale: Alle europäischen Kunden mit internationalem Geschäft können nun auch vollumfänglich in Nordamerika bedient werden, und die nordamerikanischen Kunden von SigmaPoint und Nextek können auf alle Leistungen von KATEK in Europa und Malaysia zugreifen. Knowhow und Kundenportfolio beider Firmen ermöglichen KATEK zudem einen signifikanten Einstieg in die aktuell stark an Bedeutung gewinnenden Branchen Defense und Aerospace. Das Nordamerikageschäft von KATEK hat damit - bei weiterhin guter Marktentwicklung - ein Potential von mehr als USD 100 Mio. bereits in 2023.

Die aktuellen wirtschaftlichen Rahmenbedingungen führen nach Einschätzung des Managements zu weiteren attraktiven Opportunitäten.

Management Team

KATEK erweitert sein Management Team um zwei Top Manager mit jeweils beeindruckendem Track Record zur gezielten Nutzung der Chancen in den aktuellen Krisen sowie zur Fortsetzung des starken Wachstums.

Der heutige Geschäftsführer der KATEK Memmingen, Klauspeter Bader, übernimmt zum 1. Januar 2023 die neu geschaffene Funktion des Chief Sales Officers (CSO). Nach dem beeindruckenden

Wachstumskurs seines bisherigen Verantwortungsbereichs wird er künftig alle Go-to-Market Themen der Gruppe bündeln und gemeinsam mit den operativen Einheiten vorantreiben. Insbesondere wird das gesamte Unternehmen darauf ausgerichtet, das starke organische Wachstum profitabel fortzuführen.

Bereits am 1. November 2022 hat Petra Becker ihre Rolle als Chief Transformation Officer (CTRO) angetreten, um in der Gruppe alle laufenden Aktivitäten zu bündeln, die strategischen Lagerbestände mit zunehmender Entspannung am Komponentenmarkt gezielt wieder herunterzufahren sowie alle Margin Protection Maßnahmen zu koordinieren. Petra Becker war unter anderem zuletzt Vice President Supply Chain Management bei einem börsennotierten Automobilzulieferer.

Das dritte Quartal 2022 war in unserer Wahrnehmung geprägt von einem Umfeld, in dem zunehmend gesamtwirtschaftliche Faktoren und kurzfristige Herausforderungen thematisiert wurden. Gerade in einem derartigen Umfeld ist es wichtig festzuhalten, daß wir den langfristigen Wachstumsplan für KATEK mit unveränderter Zuversicht fortsetzen werden. Wir sehen viele mittel- und langfristige Chancen, die wir konsequent verfolgen. In diesem Sinne: The best is yet to come.

München, im November 2022

KATEK SE

Rainer Koppitz
CEO

Dr. Johannes Fues
CFO





■
Rainer Koppitz
CEO KATEK SE



■
Dr. Johannes Fues
CFO KATEK SE

Konzerngesamtergebnisrechnung

in TEUR	01.07.2022 – 30.09.2022	01.07.2021 – 30.09.2021	01.01.2022 – 30.09.2022	01.01.2021 – 30.09.2021
Umsatzerlöse	179.851	130.960	495.732	401.965
Bestandsveränderungen	7.478	3.760	10.753	323
Andere aktivierte Eigenleistungen	1.656	33	4.225	98
Gesamtleistung	188.985	134.753	510.710	402.386
Materialaufwand	-143.537	-97.949	-376.179	-284.726
Rohertrag	45.448	36.804	134.531	117.660
Sonstige betriebliche Erträge	749	1.093	6.053	15.786
Personalaufwand	-28.498	-24.519	-84.832	-80.495
Sonstige betriebliche Aufwendungen	-16.572	-11.299	-43.562	-33.135
EBITDA	1.127	2.080	12.190	19.816
Abschreibungen	-5.583	-5.500	-16.226	-15.284
Betriebsergebnis (EBIT)	-4.456	-3.421	-4.036	4.532
Finanzerträge	16	8	60	27
Finanzierungsaufwendungen	-1.142	-639	-2.715	-2.159
Fremdwährungseffekte	2.181	15	-300	600
Ergebnis vor Ertragsteuern	-3.400	-4.037	-6.990	3.000
Steuern vom Einkommen und Ertrag	978	1.407	2.010	2.184
Konzernergebnis	-2.422	-2.630	-4.980	5.184
davon entfallen auf nicht beherrschende Gesellschafter	134	61	-429	-79
davon entfallen auf Aktionäre der KATEK SE	-2.288	-2.569	-4.551	5.263
Anzahl Aktien (gewichteter Durchschnitt)	13.241.880	13.241.880	13.241.880	11.679.152
Unverwässertes und verwässertes Ergebnis je Aktie in EUR	-0,18	-0,20	-0,34	0,45
Vergleichbare Aktienanzahl (Annahme)	13.241.880	13.241.880	13.241.880	13.241.880
Unverwässertes und verwässertes Ergebnis je Aktie (Vgl.) in EUR	-0,18	-0,20	-0,34	0,40

* Rundungsbedingt können Summenwerte von der Aufsummierung der Einzelwerte abweichen.

in TEUR	01.07.2022 – 30.09.2022	01.07.2021 – 30.09.2021	01.01.2022 – 30.09.2022	01.01.2021 – 30.09.2021
Konzernergebnis	- 2.422	- 2.630	- 4.980	5.184
Sonstiges Ergebnis				
Posten, die anschließend möglicherweise in die GuV umgliedert werden				
Währungsumrechnungsdifferenzen, die während des Geschäftsjahres eingetreten sind	243	- 2	320	125
	243	- 2	320	125
Posten, die anschließend nicht in die GuV umgliedert werden				
Veränderung Versicherungsmathematische Gewinne/Verluste aus Pensionen	- 1.076	- 19	54	115
Latente Steuer aus Veränderung versicherungsmathematische Gewinne/Verluste aus Pensionen	291	6	- 16	- 34
	- 785	- 13	38	81
Sonstiges Ergebnis nach Ertragssteuern	- 542	- 15	358	206
Gesamtergebnis	- 2.964	- 2.645	- 4.623	5.390
davon entfallen auf nicht beherrschende Gesellschafter	- 134	- 61	- 430	- 80
davon entfallen auf Aktionäre der KATEK SE	- 2.830	- 2.584	- 4.193	5.470

* Rundungsbedingt können Summenwerte von der Aufsummierung der Einzelwerte abweichen.

Konzernbilanz

Aktiva

	30.09.2022	31.12.2021
Langfristige Vermögenswerte		
Sachanlagen	97.995	90.722
Geschäfts- oder Firmenwerte	15.053	8.964
Andere immaterielle Vermögenswerte	20.935	12.671
Andere Finanzanlagen	1.824	1.824
Leistungen an Arbeitnehmer	210	206
Sonstige finanzielle Vermögenswerte	73	72
Aktive latente Steuern	11.391	10.691
Summe langfristige Vermögenswerte	147.480	125.150
Kurzfristige Vermögenswerte		
Vorräte	271.636	188.799
Forderungen aus Lieferungen und Leistungen	53.349	24.573
Sonstige finanzielle Vermögenswerte	9.937	10.144
Ertragsteuerforderungen	1.582	91
Sonstige Vermögenswerte und Rechnungsabgrenzungsposten	5.284	2.980
Zahlungsmittel und Zahlungsmitteläquivalente	13.906	42.203
Summe kurzfristige Vermögenswerte	355.694	268.791
Bilanzsumme	503.175	393.941

* Rundungsbedingt können Summenwerte von der Aufsummierung der Einzelwerte abweichen.

Passiva

in TEUR	30.09.2022	31.12.2021
Eigenkapital		
Gezeichnetes Kapital	13.242	13.242
Kapitalrücklage	111.784	111.784
Gewinnrücklagen	21.590	24.997
Eigenkapital der Eigentümer des Mutterunternehmens	146.615	150.023
Nicht beherrschende Anteile	1.347	1.777
Summe Eigenkapital	147.962	151.799
Langfristige Verbindlichkeiten		
Langfristige Darlehen	28.238	32.565
Rückstellungen für Pensionen und ähnliche Verpflichtungen	1.911	2.730
Sonstige Rückstellungen	691	565
Sonstige finanzielle Verbindlichkeiten	75.446	54.281
Sonstige Verbindlichkeiten	557	560
Passive latente Steuern	3.940	2.080
Summe langfristige Verbindlichkeiten	110.784	92.782
Kurzfristige Verbindlichkeiten		
Kurzfristige Darlehen	48.037	21.832
Sonstige Rückstellungen	7.706	4.843
Verbindlichkeiten aus Lieferungen und Leistungen	130.024	80.737
Erhaltene Anzahlungen auf Bestellungen	21.432	6.098
Sonstige finanzielle Verbindlichkeiten	14.946	12.273
Ertragsteuerverbindlichkeiten	0	2.359
Sonstige Verbindlichkeiten und Rechnungsabgrenzungsposten	22.284	21.217
Summe kurzfristige Verbindlichkeiten	244.429	149.359
Summe Schulden	355.213	242.141
Bilanzsumme	503.175	393.941

* Rundungsbedingt können Summenwerte von der Aufsummierung der Einzelwerte abweichen.

Konzern-Kapitalflussrechnung

in TEUR	01.01.2022 - 30.09.2022	01.01.2021 - 30.09.2021
Cashflows aus betrieblicher Tätigkeit		
Konzernergebnis	- 4.980	5.184
Ertragssteueraufwand/(-ertrag)	- 2.010	- 2.184
Zinsaufwendungen/(Zinserträge)	2.512	2.132
Abschreibungen auf immaterielle Vermögenswerte, Sach- und Finanzanlagen	16.226	15.284
Sonstige zahlungsunwirksame Aufwendungen/(Erträge)	- 1.315	- 11.813
(Gewinn)/Verlust aus dem Abgang von Gegenständen des Anlagevermögens	165	- 117
Zunahme/(Abnahme) der Rückstellungen	2.420	- 3.576
(Zunahme)/Abnahme der Vorräte, Forderungen aus Lieferungen und Leistungen sowie anderer Aktiva	- 65.416	- 61.401
Zunahme/(Abnahme) der Verbindlichkeiten sowie anderer Passiva	40.873	33.354
Zahlungsmittel-(abfluss) /-zufluss aus betrieblicher Tätigkeit	- 11.525	- 23.135
Erhaltene Zinsen	37	27
Rückerstattete / (Gezahlte) Ertragsteuern	- 2.124	- 478
Netto-(abfluss)/-zufluss an Zahlungsmitteln aus betrieblicher Tätigkeit	- 13.612	- 23.587

* Rundungsbedingt können Summenwerte von der Aufsummierung der Einzelwerte abweichen.

in TEUR	01.01.2022 - 30.09.2022	01.01.2021 - 30.09.2021
Cashflows aus Investitionstätigkeit		
Einzahlungen aus dem Abgang von immateriellen Vermögenswerten	1	85
Auszahlungen für immaterielle Vermögenswerte	- 5.030	- 334
Einzahlungen aus dem Abgang von Sachanlagevermögen	282	11.019
Auszahlungen für Sachanlagen	- 13.515	- 10.092
Auszahlungen für Zugänge zum Konsolidierungskreis abzüglich erworbener Zahlungsmittel	- 14.035	- 8.334
Netto-(abfluss)/-zufluss an an Zahlungsmitteln aus Investitionstätigkeit	- 32.297	- 7.656

* Rundungsbedingt können Summenwerte von der Aufsummierung der Einzelwerte abweichen.

in TEUR	01.01.2022 - 30.09.2022	01.01.2021 - 30.09.2021
Cashflows aus Finanzierungstätigkeit		
Einzahlungen aus Kapitalerhöhungen	0	75.234
Einzahlungen aus der Aufnahme von Schulden	15.720	8.416
Auszahlung für Tilgung von Schulden und Leasingverbindlichkeiten	- 14.869	- 17.478
Einzahlungen aus erhaltenen Zuschüssen/Zuwendungen	31	19
Rückzahlung von Verbindlichkeiten gegenüber Aktionären	0	- 7.674
Gezahlte Zinsen	- 2.489	- 3.355
Netto-(abfluss)/-zufluss an Zahlungsmitteln aus Finanzierungstätigkeit	- 1.607	55.162
Nettozunahme/(-abnahme) von Zahlungsmitteln und Zahlungsmitteläquivalenten	- 47.515	23.919
Zahlungsmittel/Zahlungsmitteläquivalente zu Beginn des Berichtszeitraums	33.909	3.582
Wechselkurs- und bewertungsbedingte Änderungen der Zahlungsmittel	- 1.172	- 447
Zahlungsmittel/Zahlungsmitteläquivalente zum Ende des Berichtszeitraums	- 14.778	27.054
davon: Guthaben bei Kreditinstituten und Kassenbestand	13.906	31.306
davon: Schulden bei Kreditinstituten	28.684	4.252

* Rundungsbedingt können Summenwerte von der Aufsummierung der Einzelwerte abweichen.

Konzern-Eigenkapitalveränderungsrechnung

in TEUR	Gewinnrücklagen							Nicht beherrschende Anteile	Summe
	Gezeichnetes Kapital	Kapitalrücklage	Rücklage für versicherungsmathematische Gewinne/ Verluste	Rücklage aus der Fremdwährungsrechnung	Übrige	Davon entfallen auf die Aktionäre des Mutterunternehmens			
Stand zum 01.01.2021	146	48.854	- 111	- 139	16.343	65.093	0	65.093	
Konzernergebnis	0	0	0	0	5.263	5.263	- 79	5.184	
Sonstiges Ergebnis	0	0	81	126	0	207	0	206	
Gesamtergebnis	0	0	81	126	5.263	5.470	- 79	5.390	
Kapitalerhöhung von Aktionären	3.433	71.801	0	0	0	75.234	0	75.234	
Kapitalerhöhung aus Gesellschaftsmitteln	9.662	- 9.662	0	0	0	0	0	0	
Konsolidierungskreisänderungen	0	0	0	0	0	0	818	818	
Stand zum 30.09.2021	13.242	110.992	- 30	- 14	21.606	145.797	739	146.536	

* Rundungsbedingt können Summenwerte von der Aufsummierung der Einzelwerte abweichen.

in TEUR	Gewinnrücklagen							Nicht beherrschende Anteile	Summe
	Gezeichnetes Kapital	Kapitalrücklage	Rücklage für versicherungsmathematische Gewinne/Verluste	Rücklage aus der Fremdwährungsumrechnung	Übrige	Davon entfallen auf die Aktionäre des Mutterunternehmens			
Stand zum 01.01.2022	13.242	111.784	41	160	24.797	150.023	1.777	151.799	
Konzernergebnis	0	0	0	0	- 4.551	- 4.551	- 429	- 4.980	
Sonstiges Ergebnis	0	0	823	322	0	1.145	- 1	1.143	
Gesamtergebnis	0	0	823	322	- 4.551	- 3.407	- 430	- 3.837	
Stand zum 30.09.2022	13.242	111.784	864	481	20.246	146.616	1.347	147.963	

* Rundungsbedingt können Summenwerte von der Aufsummierung der Einzelwerte abweichen.

Bedeutende Ereignisse und Geschäftsvor- fälle



Zum 30. September 2022 wurde SigmaPoint Technologies Inc. in Cornwall, Kanada erstmalig in den Konzernabschluss der KATEK-Group einbezogen. Aufgrund der zeitlichen Nähe von endgültiger Kontrollerlangung und Abschlussstichtag erfolgte zum 30. September 2022 lediglich eine vorläufige Kaufpreisallokation bzw. Ableitung des Geschäfts- oder Firmenwerts.

Die KATEK SE hat kurz vor Veröffentlichung dieser Quartalsmitteilung das Share Purchase Agreement zur Übernahme sämtlicher Anteile an der US-amerikanischen Nextek Inc, Madison, Alabama unterzeichnet. Nextek ist spezialisiert auf technologisch komplexe Elektronik im Bereich Fast Prototyping und High Mix, Low Volume (www.nextekinc.com) und stellt eine ideale Ergänzung zur kanadischen SigmaPoint dar.

Impressum

KATEK SE

Promenadeplatz 12
80333 München

Telefon: +49 89 24881-4280
E-Mail: ir@katek-group.com

Vorstand: Rainer Koppitz (CEO), Dr. Johannes Fues (CFO)
Aufsichtsratsvorsitzender: Klaus Weinmann

Registergericht: Amtsgericht München
Registernummer: HRB 245284
USt.ID: DE321470978

